


# JUNIOR ACHIEVEMENT MÉXICO

Inspiramos y preparamos a los jóvenes para  
triunfar en la economía global.





Programa en el que las y los participantes aprenderán las bases para **diseñar una página web** y potenciarán habilidades como pensamiento crítico, autonomía, pensamiento computacional, creatividad, comunicación y trabajo colaborativo.

## Objetivo

Empoderar a las y los jóvenes para que puedan ser protagonistas de su futuro, a través del desarrollo de nuevas habilidades y herramientas que los preparen para desenvolverse en la sociedad del siglo XXI.

## Implementación

- ◀ Contenido en un campus virtual y se desarrolla en seis módulos, que contienen videos tutoriales, presentaciones de resumen, autoevaluaciones para fijar conceptos teóricos, foros de intercambio y consulta, clases de repaso online semanales y actividades prácticas interactivas.
- ◀ El curso se desarrolla de **manera autogestionada** con el acompañamiento de un instructor.
- ◀ Es necesario contar con al menos el **80% del curso finalizado (plataforma y asistencias)**, y entregar página web desarrollada, basada en el proyecto que eligieron.

## Participantes

- ◀ Estudiantes bachillerato y universidad (primeros semestres).



# Estructura del programa

## MÓDULO 0. Programación por bloques

- Actividad Programación por bloques

## MÓDULO 1. Introducción al desarrollo web con HTML

- Instructivo para instalar Visual Studio Code
- Video - Introducción a HTML
- Video - Estructura
- Video - Encabezados, párrafos, links e imágenes
- Video - Listas
- Guía introducción a HTML
- Evaluación

## MÓDULO 2. Estructura avanzada HTML

- Video – Atributos
- Video – Elementos en bloque y en línea
- Video – Divs
- Video – Videos embebidos
- Guía estructura avanzada HTML
- Evaluación

## MÓDULO 3. Estilos con CSS

- Video – CSS
- Video – Selectores
- Video – Fuentes, tamaño y color
- Video – Modelo de cajas
- Video – Imágenes de fondo
- Guía Estilos con CSS
- Evaluación

## MÓDULO 4. Introducción a Bootstrap

- Video – Bootstrap
- Video – Contenedores
- Video – Grid
- Video – Colores
- Video - Imágenes
- Guía de Bootstrap
- Evaluación


## MÓDULO 5. Introducción Javascript

- Video - Introducción a javascript
- Video – Primera funcionalidad
- Video – Segunda funcionalidad
- Video – Elementos de formulario, input
- Guía Javascript


## MÓDULO 6. Trabajo final y repasso

- Video – Estructura semántica
- Video – Repaso
- Recursos adicionales
- Validador de Código
- Entrega de trabajo final
- Test final de conocimientos





# Un mundo de posibilidades



[www.jamexico.org.mx](http://www.jamexico.org.mx)

[www.fie.org.mx](http://www.fie.org.mx)

[www.salondelempresario.mx](http://www.salondelempresario.mx)

Junior Achievement México

Tel. 55 5111 9444

Mail. [comunicacion@jamexico.org.mx](mailto:comunicacion@jamexico.org.mx)

